

wineo

THAT'S FLOORING

DESIGNOVÉ PODLAHY

---

**STYLOVÉ.  
PRO ŽIVOT I PRO PRÁCI.**

**NOVÉ!**  
Nyní s  
wineo 600  
rigid

**THAT'S**

**FLOORING**

# OBSAH

|                   |    |
|-------------------|----|
| Stylová podlaha   | 05 |
| Výhody produktu   | 06 |
| Oblasti použití   | 08 |
| Složení výrobku   | 10 |
| Srovnání produktů | 15 |
| Povrchy           | 16 |

## Kolekce

|                      |    |
|----------------------|----|
| <b>wineo 400</b>     | 18 |
| <b>wineo 600</b>     | 30 |
| <b>Rigid Special</b> | 44 |
| <b>wineo 800</b>     | 46 |

|                           |    |
|---------------------------|----|
| Příslušenství PERFECT FIT | 62 |
| Servis                    | 64 |
| Ocenění a kvalita         | 66 |

|                 |    |
|-----------------|----|
| Floor Viewer    | 68 |
| Přehled kolekcí | 70 |
| Symboly         | 73 |

## wineo 600

### STYLOVÁ. VŽDY NAPŘED.

Chystáte se na cestu do světových metropolí, na exkluzivní místa a do vyhlášených módních čtvrtí? Máte na výběr 18 dekorů s designem dřeva a 6 se vzhledem kamene, vhodných pro soukromé bytové prostory a menší objekty. **Špičková je nová varianta wineo 600 rigid se zámkem, se kterou se vám podaří snadno a rychle realizovat každý nový look.**



**NOVÉ!**





---

**STYLOVÁ PODLAHA.**



**Kde hledáme inspiraci? Kde najít ducha doby? Naši designéři navštívili světoznámé metropole, aby dokázali vytvořit mimořádné kolekce, které se vyznačují především tím, že jsou: Stylové.**

Ať inspirace vychází z tepla přírody nebo z moderních betonových fasád fascinujících měst – designové podlahy wineo propůjčí každé místnosti osobitost a eleganci. Nejen u vás doma ale i v komerčních objektech přesvědčí svým designem a funkčností.





## PŘEDNOSTI VÝROBKU

Trvale elastická designová podlaha wineo si vás získá svou funkčností. Mnoho výhod i snadná manipulace dělají z tohoto produktu jednu ze skutečně nejoblíbenějších podlah.



## ODOLNOST

Designová podlaha wineo je **odolná** proti skvrnám a **hodně vydrží**.



## VHODNÁ PRO PODLAHOVÉ TOPENÍ

Pokud je designová podlaha položena na podlahovém topení poskytuje navíc **příjemné teplo**.



## SNADNÁ ÚDRŽBA

Díky nepropustné povrchové úpravě lze designovou podlahu **snadno** a hravě **vyčistit**.



## VHODNÁ K INSTALACI DO PROSTOR S MOKRÝM PROVOZEM

Všechny designové podlahy wineo, jak lepené, tak se zámkem jsou **ideální pro** místnosti s mokrým provozem, jako **kuchyně nebo koupelna**.



## TLUMÍ HLUK

Měkký povrch zajistí v místnosti **příjemnou akustiku**.



## ŠETŘÍ KLOUBY

Díky svému **elastickému povrchu** šetří klouby.



## TEPLO OD NOHOU

Designová podlaha je **příjemně teplá**, můžete na ní ležet nebo řídit, prostě je skvělá pro život.



## PROTISKLUZOVÁ

**Testovaný povrch** zajišťuje bezpečnost na každém kroku.

# OBLASTI POUŽITÍ


Designové podlahy wineo se zátěžovými třídami od 23 do 42, jak lepené tak se zámkem jsou vždy správnou volbou, jak pro soukromé, tak pro komerční prostory i lehký průmysl. Tloušťka výrobku 2 do 9 mm umožňuje pokládku designové podlahy téměř na jakýkoli odborně provedený povrch.

i

Všechny designové podlahy wineo jsou vhodné do prostor s mokrým provozem.



**HOME + LIVING**  
Comfort Oak Mellow | wineo 400 wood XL



**HEALTH + CARE**  
Speciální výzdoba | wineo 800





**HOTEL + HOSPITALITY**

Art Concrete | wineo 800 stone XL  
Solid Sand | wineo 800 tile



**RETAIL + FAIR**

#BrooklynFactory | wineo 800 stone



**PUBLIC + EDUCATION**

Solid Grey | wineo 800 tile  
Solid Taupe | wineo 800 tile  
Solid Light | wineo 800 tile



---

## SKLADBA PRODUKTU

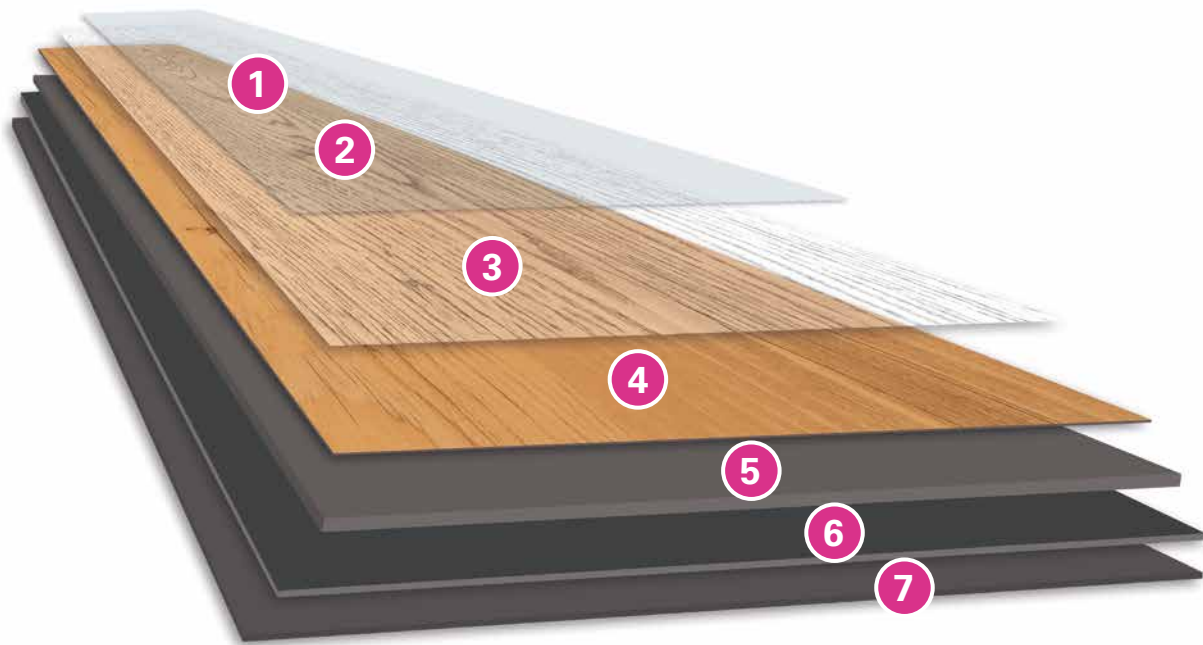
Stejně rozmanité jako vaše požadavky jsou i designové podlahy wineo. Ať jsou určeny pro novostavbu, renovaci nebo pro komerční využití, jsou pro vás tím pravým výrobkem.



## LEPENÁ ELASTICKÁ DESIGNOVÁ PODLAHA



- malá tloušťka výrobku od 2 do 2,5 mm
- je velmi odolná a trvanlivá
- optimální pro rekonstrukce a mokré prostory



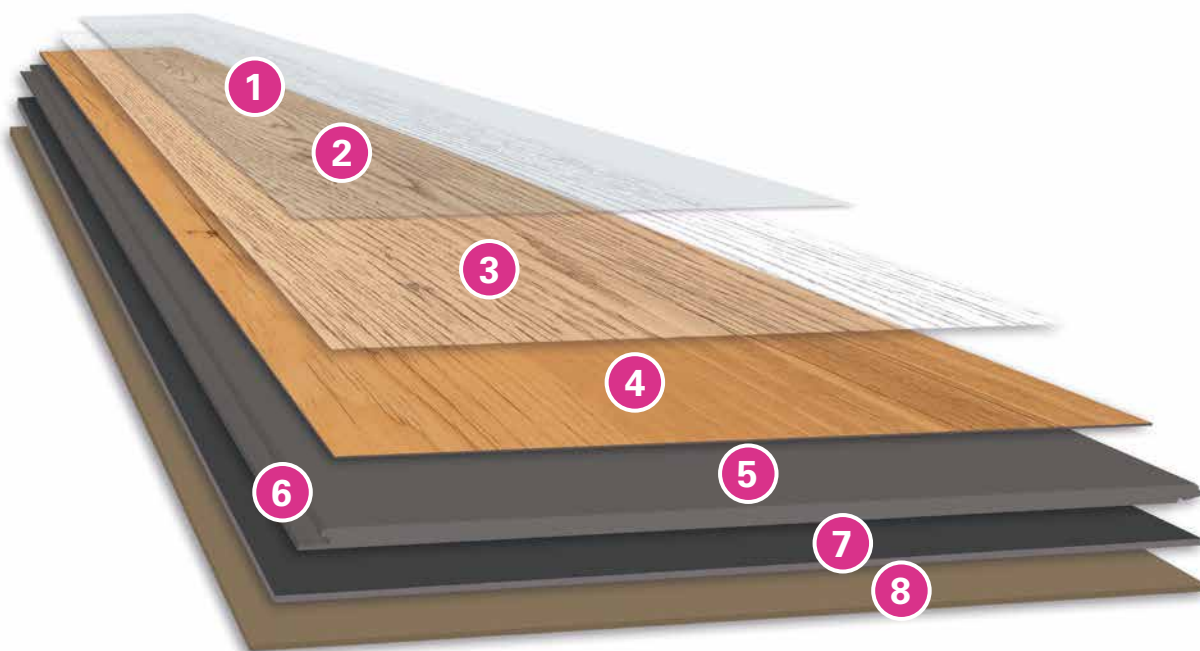
- 1 Nepropustná povrchová úprava**  
Chrání výrobek a usnadňuje péči a čištění.
- 2 Nepropustná povrchová úprava**  
Chrání výrobek a usnadňuje péči a čištění.
- 3 Nášlapná vrstva**  
Je zárukou vysoké odolnosti a základem pro zařazení do odpovídající zátěžové třídy.
- 4 Design**  
Tenká vrstva dekoru umožňuje použití pestrého výběru designů.
- 5 Základní vrstva**  
Propůjčuje výrobku velkou rozměrovou stabilitu a optimální reakci na vtlačení.
- 6 Zpětný tah (proti pnutí na spodní straně zabraňující zvlnění podlahy)**  
Vaflová struktura spodní strany podlahy brání zvlnění a zajišťuje optimální pokládku.
- 7 Akustická izolační podložka**  
**Je k dispozici i samostatně:** Izolační podložky silentPREMIUM nebo silentPLUS slouží k vyrovnání nerovností a optimalizaci kročejového hluku (str. 64). Poskytujeme navíc +5 let na všechny standardní záruky.



## ELASTICKÁ DESIGNOVÁ PODLAHA SE ZÁMKEM




- odolná a flexibilní
- tloušťka výrobku 4,5 mm až 5 mm
- zakliknutí pro velmi rychlou a přesnou pokládku
- odolná a s dlouhou životností

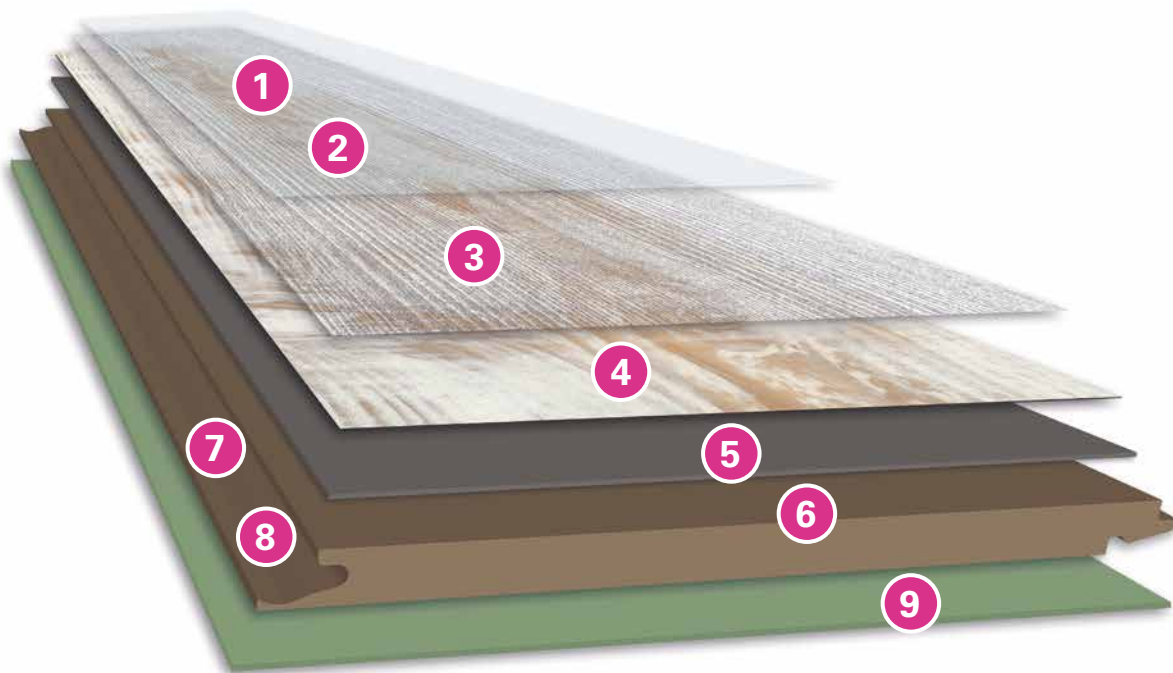


- 1 Nepropustná povrchová úprava**  
Chrání výrobek a usnadňuje péči a čištění.
- 2 Struktura povrchu**  
Nejrůznější vzory povrchu podlahy umožňují autentický omak a vzhled.
- 3 Nášlapná vrstva**  
Je zárukou vysoké odolnosti a základem pro zařazení do odpovídající zátěžové třídy.
- 4 Design**  
Tenká vrstva dekoru umožňuje rozmanitý design.
- 5 Základní vrstva s vyztužením skleněnými vlákny**  
Propůjčuje výrobku zvláště vysokou rozměrovou stabilitu a optimální reakci na vtažení.
- 6 Zámkový spoj**  
Zámkový systém Connect byl vyvinut speciálně pro elastické designové podlahy a umožňuje snadnou instalaci zacvaknutím profilů do sebe.
- 7 Zpětný tah (proti pnutí na spodní straně zabraňující zvlnění podlahy)**  
Vaflová struktura spodní strany podlahy brání zvlnění a zajišťuje optimální pokládku.
- 8 Izolační podložka**  
**K dispozici samostatně:** Protiskluzová tlumící podložka silentCOMFORT slouží k vyrovnání nerovností a optimalizaci kročejového hluku (str. 64). Poskytujeme navíc +5 let na všechny standardní záruky.

## VÍCEVRSTVÁ | POLOTUHÁ DESIGNOVÁ PODLAHA SE ZÁMKEM




- povrch designové podlahy na nosné desce HDF Aqua-Protect®
- 9 mm tloušťky výrobku na optimální překlenutí nerovností podkladu
- optimální pro sanace a vlhké místnosti
- obzvláště teplu odolná a tvarově stabilní
- Integrovaná podložka soundPROTECT snižuje kročejový hluk
- zakliknutí pro snadnou pokládku




- 1 Nepropustná povrchová úprava**  
Chrání výrobek a usnadňuje péči a čištění.
- 2 Struktura povrchu**  
Nejrůznější vzory povrchu podlahy umožňují autentický omak a vzhled.
- 3 Nášlapná vrstva**  
Je zárukou vysoké odolnosti a základem pro zařazení do odpovídající zátěžové třídy.
- 4 Design**  
Tenká vrstva dekoru umožňuje použití pestrého výběru designů.
- 5 Základní vrstva**  
Propůjčuje výrobku velkou rozměrovou stabilitu a optimální reakci na vtlačení.
- 6 Nosná deska**  
Tvrdá dřevovláknitá nosná deska (HDF) Aqua-Protect® je chráněna proti zatečení.
- 7 Zámkový spoj**  
Díky osvědčenému zámkovému systému na LocTec® lze profily snadno jeden do druhého zacvaknout.
- 8 Hrany profilu s úpravou proti vlhkosti**  
Speciální těsnící povrchová úprava hran profilu chrání celý podlahový systém proti vlhkosti.
- 9 Izolační podložka**  
Izolace proti kročejovému hluku soundPROTECT je integrována přímo do skladby podlah wineo.

## DESIGNOVÁ PODLAHA SEMI-RIDIGER SE ZÁMKOVÝM SYSTÉMEM



- velmi robustní konstrukce výrobku s funkcí Telestop
- polotuhá: Konstrukce ze stabilního jádra a elastických vrstev
- velmi silný zámkový spoj
- ještě výkonnější díky podložce silentRIGID






NOVÉ!



- 1 Nepropustná povrchová úprava**  
Chrání výrobek a usnadňuje péči a čištění.
- 2 Struktura povrchu**  
Nejrůznější vzory povrchu podlahy umožňují autentický omak a vzhled.
- 3 Nášlapná vrstva**  
Je zárukou vysoké odolnosti a základem pro zařazení do odpovídající zátěžové třídy.
- 4 Design**  
Tenká vrstva dekoru umožňuje použití pestrého výběru designů.
- 5 Elastická povrchová vrstva**  
Zajišťuje, aby produkt zůstal i přes tuhou nosnou vrstvu flexibilní a pružný.
- 6 Nosná vrstva produktu**  
Extrémně stabilní jádro produktu s funkcí Tele-Stop zabraňuje prokreslení nerovností podkladu.
- 7 Zámkový spoj**  
Zámkový systém Connect byl speciálně vyvinutý pro elastické designové podlahy a umožňuje snadné zakliknutí prken.
- 8 Elastická podkladová vrstva**  
Zajišťuje, aby produkt zůstal i přes tuhou nosnou vrstvu flexibilní a pružný.
- 9 Izolační podložka**  
**K dispozici samostatně:** Izolační podložka silentRIGID stabilizuje zámkové spoje a navíc pohlcuje hluk (str. 64). Poskytujeme navíc +5 let na všechny standardní záruky.



# POROVNÁNÍ VÝROBKŮ

| wineo   | 400   600   800   | 400   800  | 400<br>Multi-Layer   | 600<br>Rigid   | Běžná tuhá<br>podlaha<br>(SPC) < 5 mm   |
|---|---|--|--|--|---|
| <b>Skladba</b>  | Elastická<br>designová<br>podlaha se<br>zámkovým<br>systémem<br> | Lepená<br>elastická<br>designová<br>podlaha<br> | Semi-ridiger<br>designová<br>podlaha se<br>zámkovým<br>systémem<br> | Semi-ridiger<br>designová<br>podlaha se<br>zámkovým<br>systémem<br> | Rigider<br>designová<br>podlaha se<br>zámkovým<br>systémem<br> |
| Odolnost proti vodě   | ★ ★ ★   | ★ ★ ★  | ★ ★  | ★ ★ ★  | ★ ★ ★   |
| Izolace proti hluku   | ★ ★ ★   | ★ ★ ★  | ★ ★  | ★ ★  | ★   |
| Komfort při chůzi   | ★ ★ ★   | ★ ★ ★  | ★ ★  | ★ ★  | ★   |
| Tvarová stabilita   | ★ ★   | ★ ★  | ★ ★ ★  | ★ ★ ★  | ★ ★ ★   |
| Stabilita zámkových<br>spojů  | -   | ★  | ★ ★  | ★ ★  | ★ ★ ★   |
| Nepromačkává se do<br>podlahy (Tele-Stop)                                       | ★   | ★  | ★ ★ ★  | ★ ★ ★  | ★ ★ ★   |
| Zátěžový test pomocí<br>kancelářských židlí<br>s kolečky typ W<br>25.000 otáček | úspěšně<br>vykonáno   | <b>wineo 400</b><br>10.000 otáček<br><b>wineo 800</b><br>25.000 otáček   | úspěšně<br>vykonáno  | úspěšně<br>vykonáno<br>(s a bez<br>silentRIGID)  | úspěšně<br>vykonáno<br>(pouze se<br>silentRIGID)  |
| Maximální plocha<br>pro pokládku bez<br>dilatačních spár                        | -   | 150 m <sup>2</sup>   | 150 m <sup>2</sup>   | 400 m <sup>2</sup>   | -   |
| Vhodná podložka   | silentPREMIUM<br>silentPLUS   | silentCOMFORT  | soundPROTECT<br>(integrovaná)  | silentRIGID  | silentRIGID   |

★ standardní  
 ★ ★ dobrý  
 ★ ★ ★ vynikající



# POVRCHY

Designové podlahy wineo mají různé povrchy, které odpovídají individuálnímu designu. Například strukturu dřeva, aby podlaha vypadala autenticky. (Vezměte prosím na vědomí označení pod jednotlivými obrázky.)



Jemná struktura dřeva



Hrubá struktura dřeva



Exkluzivní struktura dřeva



Struktura písku



Struktura surového řeziva



Struktura kamene



Struktura břidlice



Struktura travertinu



Synchronní ražba



Kartáčovaná struktura



Handscraped I



Lesklý povrch

i

Designy se synchronní ražbou působí zvláště autenticky protože jejich povrchová struktura respektuje kresbu dřeva. Charakteristické tvary suků a kresba dřeva propůjčí vaší podlaze jedinečnost a originalitu.





3-V-1

**wineo 400****STYLOVÁ.  
POCIT DOMOVA.**

wineo 400 je skutečně všestranná stylová podlaha pro váš domov: Existuje jakýkoli design lepených podlah, podlah se zámekem i vícevrstevných podlah, zajišťující maximálně svobodný design. Objevte 18 vzorů dřeva a 10 vzorů kamene, spolu se 12 vzory dřeva wood XL s vysoce kvalitní synchronní ražbou. Kolekce je stylovou základní variantou v oblasti designových podlahových krytin a hodí se především do soukromých prostor.



# wineo 400 wood | wood XL

**Způsoby pokládky:** Lepení  
**Tloušťka produktu:** 2 mm | 2 mm  
**Nášlapná vrstva:** 0,3 mm | 0,3 mm  
**Počet lamel / m<sup>2</sup> v balení:** 18/3,89 m<sup>2</sup> | 12/4,24 m<sup>2</sup>



1200 × 180 mm

**Způsoby pokládky:** Se zámkem  
**Tloušťka produktu:** 4,5 mm | 4,5 mm  
**Nášlapná vrstva:** 0,3 mm | 0,3 mm  
**Počet lamel / m<sup>2</sup> v balení:** 10/2,27 m<sup>2</sup> | 6/2,12 m<sup>2</sup>



1212 × 187 mm

**Způsoby pokládky:** Se zámkem (Multi-Layer)\*  
**Nosná deska:** Aqua-Protect®  
**Tloušťka produktu:** 9 mm | 9 mm  
**Nášlapná vrstva:** 0,3 mm | 0,3 mm  
**Počet lamel / m<sup>2</sup> v balení:** 9/2,00 m<sup>2</sup> | 6/2,10 m<sup>2</sup>



Multi-Layer

1222 × 182 mm

Multi-Layer

XL

1520 × 230 mm

i

wood XL se synchronní ražbou

# wineo 400 stone

**Způsoby pokládky:** Lepení  
**Tloušťka produktu:** 2 mm  
**Nášlapná vrstva:** 0,3 mm  
**Počet dílců / m<sup>2</sup> v balení:** 18/3,34 m<sup>2</sup>



609,6 × 304,8 mm

**Způsoby pokládky:** Se zámkem  
**Tloušťka produktu:** 4,5 mm  
**Nášlapná vrstva:** 0,3 mm  
**Počet dílců / m<sup>2</sup> v balení:** 12/2,28 m<sup>2</sup>



600 × 316 mm

**Způsoby pokládky:** Se zámkem (Multi-Layer)\*  
**Nosná deska:** Aqua-Protect®  
**Tloušťka produktu:** 9 mm  
**Nášlapná vrstva:** 0,3 mm  
**Počet dílců / m<sup>2</sup> v balení:** 9/1,68 m<sup>2</sup>



Multi-Layer

601 × 310 mm







# wineo 400 wood



**Dream Pine Light**

1-lamelová | Hrubá struktura dřeva

**Lepení:** DB00105

**Se zámkem:** DLC00105

**Se zámkem (Multi-Layer):** MLD00105



**Moonlight Pine Pale**

1-lamelová | Hrubá struktura dřeva

**Lepení:** DB00104

**Se zámkem:** DLC00104

**Se zámkem (Multi-Layer):** MLD00104



**Desire Oak Light**

1-lamelová | Hrubá struktura dřeva

**Lepení:** DB00108

**Se zámkem:** DLC00108

**Se zámkem (Multi-Layer):** MLD00108



**Grace Oak Smooth**

1-lamelová | Hrubá struktura dřeva

**Lepení:** DB00106

**Se zámkem:** DLC00106

**Se zámkem (Multi-Layer):** MLD00106



**Embrace Oak Grey**

1-lamelová | Hrubá struktura dřeva

**Lepení:** DB00110

**Se zámkem:** DLC00110

**Se zámkem (Multi-Layer):** MLD00110



**Spirit Oak Silver**

1-lamelová | Hrubá struktura dřeva

**Lepení:** DB00115

**Se zámkem:** DLC00115

**Se zámkem (Multi-Layer):** MLD00115



**Starlight Oak Soft**

1-lamelová | Hrubá struktura dřeva

**Lepení:** DB00116

**Se zámkem:** DLC00116

**Se zámkem (Multi-Layer):** MLD00116



**Miracle Oak Dry**

1-lamelová | Hrubá struktura dřeva

**Lepení:** DB00117

**Se zámkem:** DLC00117

**Se zámkem (Multi-Layer):** MLD00117



**Inspiration Oak Clear**  
1-lamelová | Hrubá struktura dřeva

**Lepení:** DB00113  
**Se zámkem:** DLC00113  
**Se zámkem (Multi-Layer):** MLD00113



**Compassion Oak Tender**  
1-lamelová | Hrubá struktura dřeva

**Lepení:** DB00109  
**Se zámkem:** DLC00109  
**Se zámkem (Multi-Layer):** MLD00109



**Paradise Oak Essential**  
1-lamelová | Hrubá struktura dřeva

**Lepení:** DB00112  
**Se zámkem:** DLC00112  
**Se zámkem (Multi-Layer):** MLD00112



**Energy Oak Warm**  
1-lamelová | Hrubá struktura dřeva

**Lepení:** DB00114  
**Se zámkem:** DLC00114  
**Se zámkem (Multi-Layer):** MLD00114



**Adventure Oak Rustic**  
1-lamelová | Hrubá struktura dřeva

**Lepení:** DB00111  
**Se zámkem:** DLC00111  
**Se zámkem (Multi-Layer):** MLD00111



**Summer Oak Golden**  
1-lamelová | Hrubá struktura dřeva

**Lepení:** DB00118  
**Se zámkem:** DLC00118  
**Se zámkem (Multi-Layer):** MLD00118



**Soul Apple Mellow**  
1-lamelová | Hrubá struktura dřeva

**Lepení:** DB00107  
**Se zámkem:** DLC00107  
**Se zámkem (Multi-Layer):** MLD00107



**Romance Oak Brilliant**  
1-lamelová | Hrubá struktura dřeva

**Lepení:** DB00119  
**Se zámkem:** DLC00119  
**Se zámkem (Multi-Layer):** MLD00119



# wineo 400 wood



Eternity = různé barvy lamel  
v jednom balení



**Eternity Oak Grey**

1-lamelová | Hrubá struktura dřeva

**Lepení:** DB00121

**Se zámkem:** DLC00121

**Se zámkem (Multi-Layer):** MLD00121



**Eternity Oak Brown**

1-lamelová | Hrubá struktura dřeva

**Lepení:** DB00120

**Se zámkem:** DLC00120

**Se zámkem (Multi-Layer):** MLD00120



# wineo 400 wood XL

SE  
SYNCHRONNÍ  
RAŽBOU



**Emotion Oak Rustic**  
1-lamelová | **Synchronní ražení**

**Lepení:** DB00123  
**Se zámkem:** DLC00123  
**Se zámkem (Multi-Layer):** MLD00123



**Ambition Oak Calm**  
1-lamelová | **Synchronní ražení**

**Lepení:** DB00122  
**Se zámkem:** DLC00122  
**Se zámkem (Multi-Layer):** MLD00122



**Wish Oak Smooth**  
1-lamelová | **Synchronní ražení**

**Lepení:** DB00131  
**Se zámkem:** DLC00131  
**Se zámkem (Multi-Layer):** MLD00131



**Memory Oak Silver**  
1-lamelová | **Synchronní ražení**

**Lepení:** DB00132  
**Se zámkem:** DLC00132  
**Se zámkem (Multi-Layer):** MLD00132



**Valour Oak Smokey**  
1-lamelová | **Synchronní ražení**

**Lepení:** DB00133  
**Se zámkem:** DLC00133  
**Se zámkem (Multi-Layer):** MLD00133





**Silence Oak Beige**  
1-lamelová | **Synchronní ražení**

**Lepení:** DB00124  
**Se zámkem:** DLC00124  
**Se zámkem (Multi-Layer):** MLD00124



**Luck Oak Sandy**  
1-lamelová | **Synchronní ražení**

**Lepení:** DB00127  
**Se zámkem:** DLC00127  
**Se zámkem (Multi-Layer):** MLD00127



**Kindness Oak Pure**  
1-lamelová | **Synchronní ražení**

**Lepení:** DB00125  
**Se zámkem:** DLC00125  
**Se zámkem (Multi-Layer):** MLD00125



**Liberation Oak Timeless**  
1-lamelová | **Synchronní ražení**

**Lepení:** DB00128  
**Se zámkem:** DLC00128  
**Se zámkem (Multi-Layer):** MLD00128



**Joy Oak Tender**  
1-lamelová | **Synchronní ražení**

**Lepení:** DB00126  
**Se zámkem:** DLC00126  
**Se zámkem (Multi-Layer):** MLD00126



**Comfort Oak Mellow**  
1-lamelová | **Synchronní ražení**

**Lepení:** DB00129  
**Se zámkem:** DLC00129  
**Se zámkem (Multi-Layer):** MLD00129



**Intuition Oak Brown**  
1-lamelová | **Synchronní ražení**

**Lepení:** DB00130  
**Se zámkem:** DLC00130  
**Se zámkem (Multi-Layer):** MLD00130

# wineo 400 stone



**Harmony Stone Sandy**

Struktura písku

**Lepení:** DB00134

**Se zámkem:** DLC00134 (Přiznaná spára)

**Se zámkem (Multi-Layer):** MLD00134



**Magic Stone Cloudy**

Struktura travertínu

**Lepení:** DB00136

**Se zámkem:** DLC00136 (Přiznaná spára)

**Se zámkem (Multi-Layer):** MLD00136



**Patience Concrete Pure**

Struktura travertínu

**Lepení:** DB00139

**Se zámkem:** DLC00139 (Přiznaná spára)

**Se zámkem (Multi-Layer):** MLD00139



**Wisdom Concrete Dusky**

Struktura písku

**Lepení:** DB00140

**Se zámkem:** DLC00140 (Přiznaná spára)

**Se zámkem (Multi-Layer):** MLD00140



**Vision Concrete Chill**

Struktura písku

**Lepení:** DB00135

**Se zámkem:** DLC00135 (Přiznaná spára)

**Se zámkem (Multi-Layer):** MLD00135



**Courage Stone Grey**

Struktura písku

**Lepení:** DB00137

**Se zámkem:** DLC00137 (Přiznaná spára)

**Se zámkem (Multi-Layer):** MLD00137





**Fairytale Stone Pale**  
Struktura písku

**Lepení:** DB00142  
**Se zámkem:** DLC00142 (Přiznaná spára)  
**Se zámkem (Multi-Layer):** MLD00142



**Fortune Stone Rusty**  
Struktura travertinu

**Lepení:** DB00143  
**Se zámkem:** DLC00143 (Přiznaná spára)  
**Se zámkem (Multi-Layer):** MLD00143



**Glamour Concrete Modern**  
Struktura písku

**Lepení:** DB00141  
**Se zámkem:** DLC00141 (Přiznaná spára)  
**Se zámkem (Multi-Layer):** MLD00141



**Hero Stone Gloomy**  
Struktura písku

**Lepení:** DB00138  
**Se zámkem:** DLC00138 (Přiznaná spára)  
**Se zámkem (Multi-Layer):** MLD00138





## wineo 600

# STYLOVÁ. PROGRESIVNÍ.

Zůstane na podlaze a přitom se dá stylově odklopit. Každého určitě nadchnou nové velkorozměrové formáty (XL) a módní vzory podlah wineo 600. New York, Londýn nebo Sydney – mnoho městských stylů pro bydlení, práci i pro život. S podlahou wineo 600 rigid se zámkovým systémem bleskově získá jakýkoli prostor nový look.

Můžete si vybrat z 18 vzorů dřeva a 10 vzorů kamene jak lepených, tak zámkových podlah, se snadnou a rychlou montáží u obou variant. S nášlapnou vrstvou o tloušťce 0,4 mm se wineo 600 hodí jak pro soukromé bytové prostory, tak pro menší objekty.



## wineo 600 wood | wood XL

**Způsoby pokládky:** Lepení  
**Tloušťka produktu:** 2 mm  
**Nášlapná vrstva:** 0,4 mm  
**Počet lamel / m<sup>2</sup> v balení:** 18/3,89 m<sup>2</sup> | 12/4,24 m<sup>2</sup>



1200 × 180 mm

XL

1505 × 235 mm

**Způsoby pokládky:** Se zámkem  
**Tloušťka produktu:** 5 mm  
**Nášlapná vrstva:** 0,4 mm  
**Počet lamel / m<sup>2</sup> v balení:** 8/1,80 m<sup>2</sup> | 6/2,12 m<sup>2</sup>



Rigid

1212 × 186 mm

Rigid

XL

1507 × 234 mm

## wineo 600 stone XL

**Způsoby pokládky:** Lepení  
**Tloušťka produktu:** 2 mm  
**Nášlapná vrstva:** 0,4 mm  
**Počet dílců / m<sup>2</sup> v balení:** 12/5,01 m<sup>2</sup>



XL

914 × 457 mm

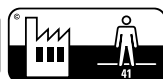
**Způsoby pokládky:** Se zámkem  
**Tloušťka produktu:** 5 mm  
**Nášlapná vrstva:** 0,4 mm  
**Počet dílců / m<sup>2</sup> v balení:** 6/2,14 m<sup>2</sup>



Rigid

XL

748 × 477 mm







# wineo 600 wood

## #Place



**#NaturalPlace**

1-lamelová | Exkluzivní struktura dřeva

**Lepení:** DB183W6

**Se zámkem:** RLC183W6



**#WarmPlace**

1-lamelová | Exkluzivní struktura dřeva

**Lepení:** DB184W6

**Se zámkem:** RLC184W6



**#SmoothPlace**

1-lamelová | Exkluzivní struktura dřeva

**Lepení:** DB185W6

**Se zámkem:** RLC185W6



**#CozyPlace**

1-lamelová | Exkluzivní struktura dřeva

**Lepení:** DB186W6

**Se zámkem:** RLC186W6



**#ElegantPlace**

1-lamelová | Exkluzivní struktura dřeva

**Lepení:** DB187W6

**Se zámkem:** RLC187W6



**#ModernPlace**

1-lamelová | Exkluzivní struktura dřeva

**Lepení:** DB188W6

**Se zámkem:** RLC188W6



# wineo 600 wood XL

#Loft



**#CopenhagenLoft**  
1-lamelová | Synchronní ražení

Lepení: DB189W6  
Se zámkem: RLC189W6



**#MilanoLoft**  
1-lamelová | Synchronní ražení

Lepení: DB190W6  
Se zámkem: RLC190W6



**#BarcelonaLoft**  
1-lamelová | Synchronní ražení

Lepení: DB191W6  
Se zámkem: RLC191W6



**#LisbonLoft**  
1-lamelová | Synchronní ražení

Lepení: DB192W6  
Se zámkem: RLC192W6



**#LondonLoft**  
1-lamelová | Synchronní ražení

Lepení: DB193W6  
Se zámkem: RLC193W6



**#SydneyLoft**  
1-lamelová | Synchronní ražení

Lepení: DB194W6  
Se zámkem: RLC194W6





# wineo 600 wood XL

## #Loft



**#AmsterdamLoft**  
1-lamelová | **Synchronní ražení**

**Lepení:** DB195W6  
**Se zámkem:** RLC195W6



**#ViennaLoft**  
1-lamelová | **Synchronní ražení**

**Lepení:** DB196W6  
**Se zámkem:** RLC196W6



**#NewYorkLoft**  
1-lamelová | **Synchronní ražení**

**Lepení:** DB197W6  
**Se zámkem:** RLC197W6



**#MoscowLoft**  
1-lamelová | **Synchronní ražení**

**Lepení:** DB198W6  
**Se zámkem:** RLC198W6



**#ParisLoft**  
1-lamelová | **Synchronní ražení**

**Lepení:** DB199W6  
**Se zámkem:** RLC199W6



**#BerlinLoft**  
1-lamelová | **Synchronní ražení**

**Lepení:** DB200W6  
**Se zámkem:** RLC200W6







# wineo 600 stone XL

#Factory



#SoHoFactory  
Struktura písku

Lepení: DB205W6  
Se zámkem: RLC205W6 (Přiznaná spára)



#BrooklynFactory  
Struktura písku

Lepení: DB206W6  
Se zámkem: RLC206W6 (Přiznaná spára)



# wineo 600 stone XL

## #Factory



**#NoordFactory**  
Struktura písku

**Lepení:** DB201W6  
**Se zámkem:** RLC201W6 (Příznaná spára)




**#CamdenFactory**  
Struktura písku

**Lepení:** DB202W6  
**Se zámkem:** RLC202W6 (Příznaná spára)



**#ChelseaFactory**  
Struktura písku

**Lepení:** DB203W6  
**Se zámkem:** RLC203W6 (Příznaná spára)



**#NewtownFactory**  
Struktura písku

**Lepení:** DB204W6  
**Se zámkem:** RLC204W6 (Příznaná spára)





**Anna, stylistka**

*»Jako stylistka jsem na nohou celý den. Proto si každou minutu užívám elastickou designovou podlahu, která chrání mé klouby.«*



wineo 800

---

# STYLOVÁ. DOSAŽENÍ ÚČINKU.

wineo 800, vyvinutá podle nejnovějších módních trendů dodá novou inspiraci. Nová kolekce nabízí 42 inovativních designů jak k lepení, tak se zámkovým systémem v celkem v 8 různých formátech.


wineo 800 s nášlapnou vrstvou o tloušťce 0,55 mm je prémiovou variantou v oblasti designových podlahových krytin, a proto je ideální jak pro komerční objekty, tak pro náročné požadavky soukromých prostor.




---

## KOMBINACE

Především wineo 800 nabízí spoustu možností, mnoho různých dekorů a formátů, jak pro lepení tak pro zámkový systém. Každá podlaha se tak může proměnit v individuální a nezaměnitelný unikát.



tile L



tile L | tile XL



tile L | tile XXL | craft



craft



tile L | tile XL | tile XXL



tile L | tile XL



tile L | tile XXL



wood | tile



wood | craft



tile L | craft



tile XL



tile XL



wood | craft



craft



craft



# wineo 800 wood | wood XL

|  |   |
|--|---|
| <b>Způsoby pokládky:</b>                     | Lepení  |
| <b>Tloušťka produktu:</b>                    | 2,5 mm   2,5 mm                                 |
| <b>Nášlapná vrstva:</b>                      | 0,55 mm   0,55 mm                               |
| <b>Počet lamel / m<sup>2</sup> v balení:</b> | 16/3,46 m <sup>2</sup>   12/4,24 m <sup>2</sup> |
| <b>Způsoby pokládky:</b>                     | Se zámkem                                       |
| <b>Tloušťka produktu:</b>                    | 5 mm   5 mm                                     |
| <b>Nášlapná vrstva:</b>                      | 0,55 mm   0,55 mm                               |
| <b>Počet lamel / m<sup>2</sup> v balení:</b> | 8/1,79 m <sup>2</sup>   6/2,14 m <sup>2</sup>   |



1200 × 180 mm



1212 × 185 mm



1212 × 185 mm



XL

1505 × 235 mm



1212 × 185 mm



XL

1505 × 237 mm

i

wood XL se synchronní ražbou

## wineo 800

wood



Lepení

1200 × 180 mm



Se zámkem

1212 × 185 mm

wood XL



Lepení

1505 × 235 mm



Se zámkem

1505 × 237 mm

stone XL



Lepení

914,4 × 457,2 mm



Se zámkem

914 × 480 mm

tile



Lepení

L

457,2 ×  
457,2 mm

Lepení

XL

914,4 × 457,2 mm



Lepení

XXL

914,4 × 914,4 mm

craft

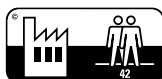


Lepení

457,2 ×  
457,2 mm

Lepení

914,4 × 101,6 mm





**Mona, galeristka**

»Je pro mě důležité, aby podlaha na mé výstavě vytvořila scénu, která zdůrazní účinek mých děl. Musí být nevýrazná, vysoce kvalitní a odolná. Přesně tak musí podlaha vypadat.«



# SCANDINAVIAN LIGHT WOOD



**Copenhagen Frosted Pine**  
1-lamelová | Handscraped I

**Lepení:** DB00076  
**Se zámkem:** DLC00076



**Gothenburg Calm Oak**  
1-lamelová | Exkluzivní struktura dřeva

**Lepení:** DB00077  
**Se zámkem:** DLC00077



**Riga Vibrant Pine**  
1-lamelová | Exkluzivní struktura dřeva

**Lepení:** DB00082  
**Se zámkem:** DLC00082



**Helsinki Rustic Oak**  
1-lamelová | **Synchronní ražení**

**Lepení:** DB00068  
**Se zámkem:** DLC00068



**Lund Dusty Oak**  
1-lamelová | **Synchronní ražení**

**Lepení:** DB00065  
**Se zámkem:** DLC00065

# NATURAL WARM WOOD

wineo 800 51



**Salt Lake Oak**  
1-lamelová | Exkluzivní struktura dřeva

**Lepení:** DB00079  
**Se zámkem:** DLC00079



**Wheat Golden Oak**  
1-lamelová | Exkluzivní struktura dřeva

**Lepení:** DB00080  
**Se zámkem:** DLC00080



**Honey Warm Maple**  
1-lamelová | Exkluzivní struktura dřeva

**Lepení:** DB00081  
**Se zámkem:** DLC00081



**Clay Calm Oak**  
1-lamelová | **Synchronní ražení**

**Lepení:** DB00062  
**Se zámkem:** DLC00062



**Corn Rustic Oak**  
1-lamelová | **Synchronní ražení**

**Lepení:** DB00064  
**Se zámkem:** DLC00064



**Mud Rustic Oak**  
1-lamelová | **Synchronní ražení**

**Lepení:** DB00063  
**Se zámkem:** DLC00063





**Joanne, módní designérka**

*»V mém butiku je vždy na prvním místě individualita mých zákaznic. Stejně individuální je i design mého obchodu.«*

# MEDITERRANEAN DARK WOOD

wineo 800 53



**Balearic Wild Oak**

1-lamelová | Exkluzivní struktura dřeva

**Lepení:** DB00078

**Se zámkem:** DLC00078



**Crete Vibrant Oak**

1-lamelová | Exkluzivní struktura dřeva

**Lepení:** DB00075

**Se zámkem:** DLC00075



**Sardinia Wild Walnut**

1-lamelová | Exkluzivní struktura dřeva

**Lepení:** DB00083

**Se zámkem:** DLC00083



**Cyprus Dark Oak**

1-lamelová | **Synchronní ražení**

**Lepení:** DB00066

**Se zámkem:** DLC00066



**Santorini Deep Oak**

1-lamelová | **Synchronní ražení**

**Lepení:** DB00061

**Se zámkem:** DLC00061



**Ponza Smoky Oak**

1-lamelová | **Synchronní ražení**

**Lepení:** DB00067

**Se zámkem:** DLC00067



**Sicily Dark Oak**

1-lamelová | **Synchronní ražení**

**Lepení:** DB00069

**Se zámkem:** DLC00069

## wineo 800 stone XL

|  |                        |
|--|------------------------|
| <b>Způsoby pokládky:</b>                     | Lepení                 |
| <b>Tloušťka produktu:</b>                    | 2,5 mm                 |
| <b>Nášlapná vrstva:</b>                      | 0,55 mm                |
| <b>Počet dílců / m<sup>2</sup> v balení:</b> | 10/4,18 m <sup>2</sup> |



|  |                       |
|--|-----------------------|
| <b>Způsoby pokládky:</b>                     | Se zámkem             |
| <b>Tloušťka produktu:</b>                    | 5 mm                  |
| <b>Nášlapná vrstva:</b>                      | 0,55 mm               |
| <b>Počet dílců / m<sup>2</sup> v balení:</b> | 6/2,63 m <sup>2</sup> |



## wineo 800 tile L | tile XL | tile XXL

|  |                        |
|--|------------------------|
| <b>Způsoby pokládky:</b>                     | Lepení                 |
| <b>Tloušťka produktu:</b>                    | 2,5 mm                 |
| <b>Nášlapná vrstva:</b>                      | 0,55 mm                |
| <b>Počet dílců / m<sup>2</sup> v balení:</b> | 16/3,34 m <sup>2</sup> |



|  |                        |
|--|------------------------|
| <b>Způsoby pokládky:</b>                     | Lepení                 |
| <b>Tloušťka produktu:</b>                    | 2,5 mm                 |
| <b>Nášlapná vrstva:</b>                      | 0,55 mm                |
| <b>Počet dílců / m<sup>2</sup> v balení:</b> | 10/4,18 m <sup>2</sup> |



|  |                       |
|--|-----------------------|
| <b>Způsoby pokládky:</b>                     | Lepení                |
| <b>Tloušťka produktu:</b>                    | 2,5 mm                |
| <b>Nášlapná vrstva:</b>                      | 0,55 mm               |
| <b>Počet dílců / m<sup>2</sup> v balení:</b> | 6/5,02 m <sup>2</sup> |




## wineo 800 craft

|  |                        |
|--|------------------------|
| <b>Způsoby pokládky:</b>                     | Lepení                 |
| <b>Tloušťka produktu:</b>                    | 2,5 mm                 |
| <b>Nášlapná vrstva:</b>                      | 0,55 mm                |
| <b>Počet dílců / m<sup>2</sup> v balení:</b> | 16/3,34 m <sup>2</sup> |



|  |                        |
|--|------------------------|
| <b>Způsoby pokládky:</b>                     | Lepení                 |
| <b>Tloušťka produktu:</b>                    | 2,5 mm                 |
| <b>Nášlapná vrstva:</b>                      | 0,55 mm                |
| <b>Počet lamel / m<sup>2</sup> v balení:</b> | 20/1,86 m <sup>2</sup> |





**Lucas, manažer hotelu**

*»V našem foyer se pořád něco děje. Designová podlaha vytváří klidnou atmosféru. Jak z hlediska akustiky, tak vizuálně.«*



# URBAN STONE DESIGN



**Raw Concrete**  
1-lamelová | Struktura písku

**Lepení:** DB00088  
**Se zámkem:** DLC00088



**Rough Concrete**  
1-lamelová | Struktura písku

**Lepení:** DB00089  
**Se zámkem:** DLC00089



**Calm Concrete**  
1-lamelová | Struktura písku

**Lepení:** DB00094  
**Se zámkem:** DLC00094



**Heavy Metal**  
1-lamelová | Lesklý povrch

**Lepení:** DB00084  
**Se zámkem:** DLC00084 (Přiznaná spára)

**Dark Slate**

1-lamelová | Břidlicová struktura

**Lepení:** DB00085**Se zámkem:** DLC00085 (Přiznaná spára)**Silver Slate**

1-lamelová | Břidlicová struktura

**Lepení:** DB00087**Se zámkem:** DLC00087 (Přiznaná spára)**Copper Slate**

1-lamelová | Struktura kamene

**Lepení:** DB00091**Se zámkem:** DLC00091 (Přiznaná spára)**Light Sand**

1-lamelová | Struktura kamene

**Lepení:** DB00095**Se zámkem:** DLC00095 (Přiznaná spára)**Art Concrete**

1-lamelová | Struktura písku

**Lepení:** DB00086**Se zámkem:** DLC00086 (Přiznaná spára)**White Marble**

1-lamelová | Struktura písku

**Lepení:** DB00090**Se zámkem:** DLC00090



**John, architekt**

*»Požadavky jsou dnes vysoké.  
Podlahy patří mezi  
konstrukční prvky a musí  
splňovat tyto dva požadavky:  
Funkčnost a design – obojí  
na nejvyšší úrovni.«*






**Solid Dark**  
Struktura písku

**Lepení:** DB00096-1 (XXL)  
**Lepení:** DB00096-2 (XL)  
**Lepení:** DB00096-3 (L)



**Solid Grey**  
Struktura písku

**Lepení:** DB00097-1 (XXL)  
**Lepení:** DB00097-2 (XL)  
**Lepení:** DB00097-3 (L)



**Solid Taupe**  
Struktura písku

**Lepení:** DB00099-1 (XXL)  
**Lepení:** DB00099-2 (XL)  
**Lepení:** DB00099-3 (L)



**Solid Umbra**  
Struktura písku

**Lepení:** DB00098-1 (XXL)  
**Lepení:** DB00098-2 (XL)  
**Lepení:** DB00098-3 (L)



**Solid Sand**  
Struktura písku

**Lepení:** DB00100-1 (XXL)  
**Lepení:** DB00100-2 (XL)  
**Lepení:** DB00100-3 (L)



**Solid Light**  
Struktura písku

**Lepení:** DB00101-1 (XXL)  
**Lepení:** DB00101-2 (XL)  
**Lepení:** DB00101-3 (L)



**Solid White**  
Struktura písku

**Lepení:** DB00102-1 (XXL)  
**Lepení:** DB00102-2 (XL)  
**Lepení:** DB00102-3 (L)



**Solid Black**  
Struktura písku

**Lepení:** DB00103-1 (XXL)  
**Lepení:** DB00103-2 (XL)  
**Lepení:** DB00103-3 (L)

# URBAN CRAFT DESIGN



**Mosaic Dark**  
1-lamelová | Struktura písku

Lepení: DB00093



**Mosaic Light**  
1-lamelová | Struktura písku

Lepení: DB00092



**Infinity Dark Solid**  
1-lamelová | Exkluzivní struktura dřeva

Lepení: DB00073



**Infinity Light Solid**  
1-lamelová | Exkluzivní struktura dřeva

Lepení: DB00074



**Infinity Dark Mixed\***  
1-lamelová | Exkluzivní struktura dřeva

Lepení: DB00071



**Infinity Light Mixed\***  
1-lamelová | Exkluzivní struktura dřeva

Lepení: DB00072

\* Mix = různé barvy lamel v jednom balení



**Carla, designérka obchodů**

*»Podlaha je prvkem, který má obrovský účinek. Pokud se šikovně vybere, stane se jedním z nejdůležitějších designových prvků v prostoru.«*



# PŘÍSLUŠENSTVÍ PERFECT FIT

## PODKLADOVÝ MATERIÁL

Pro designové podlahy wineo doporučujeme naše izolační podložky silentPREMIUM, silentPLUS, silentCOMFORT nebo silentRIGID. Základem je ecuran, kompozitní materiál s vysokou účinností, vyrobený převážně z rostlinných olejů, jako je řepkový nebo ricinový olej a samozřejmě z minerálních složek, např. z křídly.

- rychlá a energeticky účinná distribuce tepla z podlahy
- vynikající akustická izolace
- dlouhá životnost, nejméně 30 let
- recyklovatelnost téměř 100 %
- trvale udržitelné suroviny
- neobsahuje chlór, změkčovadla ani rozpouštědla

### silentPREMIUM

Prémiová třída pro pokládku lepených elastických podlah formou plovoucí podlahy



**Samolepicí nahoře, pokládka formou plovoucí podlahy, velice účinná**  
Kročejová akustická izolace: až 15 dB  
Tvoří systém s lepenými designovými podlahami wineo. Doporučuje se použití v zátěžové třídě 23 a 32.

č. zboží UPU1010

### silentPLUS

Plus pro váš klid u celoplošně lepených elastických podlah



**Samolepicí dole, celoplošné nalepení nahoře, velice účinná**  
Kročejová akustická izolace: až 17 dB  
Tvoří systém s lepenými designovými podlahami wineo.

č. zboží UPU1020

### silentCOMFORT

Komfortní podložka pro stabilní pokládku elastických podlah se zámkovým systémem



**Přilnavá nahoře, pokládka formou plovoucí podlahy, velice účinná**  
Kročejová akustická izolace: až 16 dB  
Tvoří systém s designovými podlahami wineo se zámkovým systémem.

č. zboží UCT1000

### silentRIGID

Povinná výbava u pevných (rigidních) podlah se zámkovým systémem.



**Nevznikají zlomy ve spojích zámkového systému, pokládka formou plovoucí podlahy, velice účinná**  
Kročejová akustická izolace: až 16 dB  
Tvoří systém s pevnými designovými podlahami wineo rigid se zámkovým systémem.

č. zboží UPU1030



Podrobné informace najdete v katalogu našeho příslušenství: č. zboží 20091021

Stáhnout nyní:



[www.blauer-engel.de/uz156](http://www.blauer-engel.de/uz156)



Při použití příslušenství wineo PERFECT FIT PU podložky (silentCOMFORT, silentPREMIUM, silentPLUS nebo silentRIGID) se správnou podlahou wineo je záruka prodloužena o 5 let.

## ZVÝRAŽŇOVACÍ PRUHY

Zvýrazňovací pruhy se při pokládce jednoduše vloží mezi lamely, čímž vykouzlí zajímavé efekty, od autentického vzhledu prken, až po optické prodloužení místnosti. Zvýrazňovací pruhy v decentních odstínech, nebo ve výrazném kontrastu lze kombinovat se všemi lepenými elastickými podlahovými krytinami wineo.

| Uni-design  | 2 mm    | 2,5 mm  |
|-------------|---------|---------|
| Anthracite  | AAN20DL | AAN25DL |
| Cream       | ACR20DL | ACR25DL |
| Dark brown  | ADB20DL | ADB25DL |
| Black       | ASW20DL | ASW25DL |
| Silver grey | ASG20DL | ASG25DL |




## SCHODOVÉ HRANY

Pro všechny dekory podlah wineo 400 existují různé varianty schodových hran.



### TYP A

Jednoduše ohnuté, vpředu bez zámkového spoje Connect




### TYP B

Jednoduše ohnuté, se zámkovým spojem Connect vpředu a vzadu, k navázání pokládky jako plný schodišťový stupeň



### TYP C

Dvakrát ohnuté, pro wineo 400 se zámkovým spojem Connect



### TYP C

Dvakrát ohnuté, pro vícevrstvé podlahy wineo 400 Multi-Layer



## PODLAHOVÉ LIŠTY (SOKLOVÉ LIŠTY)

- odpovídající MDF podlahové lišty pro všechny podlahové krytiny wineo
- univerzální MDF, plastové, hliníkové podlahové lišty
- různé instalační výšky od 60 mm do 100 mm
- plastové montážní spony ze sortimentu příslušenství; alternativně lepení nebo upevnění sešíváčkou
- samolepicí rohové prvky – snadná montáž



## PROFILY

- Profily Comfort (samolepicí profily) pro domácí provoz
- Prémiové profily (šroubovací profily) pro profesionály
- Typy profilů pro různé použití: Přechodové, nastavovací a ukončovací profily, úhlové profily a profily na hrany schodové hrany



# SERVIS

Jsme partnerem obchodníků, architektů, investorů a všech, kteří dokáží ocenit dobrou podlahu. Proto poskytujeme rozsáhlou nabídku servisních služeb. Pokud chcete být stále v obraze, sledujte nás jednoduše na YouTube, Facebooku, Twitteru u nebo na Pinterestu.



## TECHNICKÁ PODPORA

Máte dotazy ohledně našich výrobků, prostoru pro jejich použití nebo ohledně pokládky?

Obratě se na náš tým specializovaných techniků:

**Tel.: +420 547 212 811**



## MARKETINGOVÁ PODPORA

Informujte se o prezentaci produktu a podpoře prodeje na odd. POS, kde vám poskytnou širokou nabídku vzorků a prospektů. Je vám k dispozici přehled všech nástrojů pro prezentaci, od prospektů, až po počítačové prezentace, můžete si vzít i naši brožuru VKF „Reklama na wineo“.

Po dohodě samozřejmě splníme také vaše individuální požadavky.

Jednoduše se na nás obraťte!



## SEMINÁŘE

Využijte naší nabídky seminářů, abyste zlepšili své know-how, technologii pokládky nebo optimalizovali vaši obchodní strategii a mohli tak těžit z úspěšného partnerství.

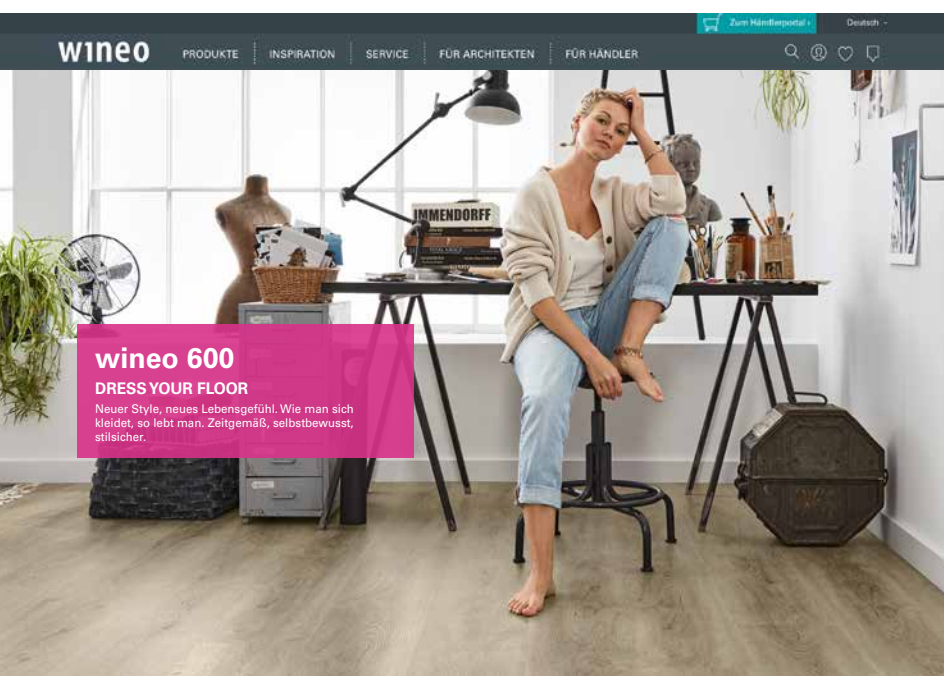
Školení o výrobcích wineo jsou plná informací, praktická a individuální, abyste byli připraveni pracovat s našimi podlahami. Podrobné informace o možnostech přihlášení naleznete rovněž na našich internetových stránkách.



## NEWSLETTER – NOVINKY

Zůstaňte v kontaktu s námi: je to snadné přihlaste se do vinařského zpravodaje na našem webu.

To bude zaručeno že vám nic neunikne a bude vždy aktuální.



## EN.WINEO.DE

- Informace a reference s potřebnými dokumenty ke stažení přímo u každého produktu
- Všechny Top-reference s obsáhlým popisem
- Vyhledávání produktů podle jejich vlastností, odstínů, formátů, tloušťky jejich skladby nebo zátěžové třídy
- Vyhledání prodejce
- Videoportál s mnoha tipy a triky, např. s návody na pokládku



# windmüller

PIONEER THINKING



## NEJLEPŠÍ KVALITA JIŽ 70 LET

Vynikající kvalita pro nás znamená nejen dokonalý výrobek. Jako rodinný podnik ve 3. generaci máme vysokou sociální a společenskou odpovědnost. Proto vždy nabízíme nejvyšší úroveň transparentnosti. V důsledku toho také větší jistotu.

- četné kontroly kvality od počátečního míchání přísad až do dokončení výrobku
- možnost zpětně zjistit přesný čas výroby z potisku na zadní straně výrobku
- vynikající vlastnosti, především trvanlivost, péče a bezpečnost

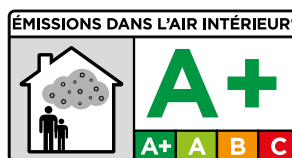




(platí pouze pro wineo 600 rigid)

**CE-Prüfzeichen**

Tento certifikát/Osvědčení CE je potvrzením, že náš produkt byl testován a splňuje všechny platné požadavky EU na bezpečnost, ochranu zdraví a ochranu životního prostředí.

**A+**

Stejně jako Blaue Engel (Modrý anděl) v Německu označuje značka A+ na francouzském trhu, že naše výrobky jsou šetrné k životnímu prostředí, zdravotně nezávadné a uživatelsky přívětivé.

**PEFC**

Značka PEFC vychází z velmi přísných předpisů pro trvale udržitelné hospodaření v našich lesích a garantuje používání dřeva z lesů s kontrolovaným způsobem pěstování. Celá výroba produktu – od suroviny po hotový konečný produkt – je certifikována a kontrolována nezávislými odborníky.

**TFI-TÜV PROFICERT PREMIUM**

Zkušebna TFI (Textiles & Flooring Institute GmbH) a TÜV Hessen hodnotí výrobky z hlediska kvality, zdravotní nezávadnosti a z ekologického hlediska. Zásadně mohou být certifikovány pouze výrobky, které jsou zdraví neškodné.


**factory**made  
**coated**



# FLOOR VIEWER

Náš prohlížeč podlah wineo umožňuje, abyste jedním pohybem ruky vytvořili simulaci podlahy ve vašem vlastním prostoru. Lze tak dobře posoudit, jak bude podlaha v daném prostoru působit.







[floorviewer.wineo.de](http://floorviewer.wineo.de)







# PŘEHLED KOLEKČÍ

| Kolekce  | wineo 400 wood  |   |   | wineo 400 wood XL   |   |   |
|--|---|---|---|---|---|---|
|  |   |   | Multi-Layer   |   |   | Multi-Layer   |
| Způsoby pokládky   |  |  |  |  |  |  |
| Zámkový systém   | Lepení  | Se zámkem   | Se zámkem   | Lepení  | Se zámkem   | Se zámkem   |
| Nosná deska  | -   | -   | Aqua-Protect®   | -   | -   | Aqua-Protect®   |
| Formát   | 1200 × 180 mm   | 1212 × 187 mm   | 1222 × 182 mm   | 1505 × 235 mm   | 1507 × 235 mm   | 1520 × 230 mm   |
| Tloušťka produktu  | 2 mm  | 4,5 mm  | 9 mm  | 2 mm  | 4,5 mm  | 9 mm  |
| Nášlapná vrstva  | 0,3 mm  | 0,3 mm  | 0,3 mm  | 0,3 mm  | 0,3 mm  | 0,3 mm  |
| Počet lamel, dílců / m <sup>2</sup> v balení   | 18 / 3,89 m <sup>2</sup>  | 10 / 2,27 m <sup>2</sup>  | 9 / 2,00 m <sup>2</sup>   | 12 / 4,24 m <sup>2</sup>  | 6 / 2,12 m <sup>2</sup>   | 6 / 2,10 m <sup>2</sup>   |
| Balíky / paleta  | 60 / 233,40 m <sup>2</sup>  | 48 / 108,96 m <sup>2</sup>  | 44 / 88,00 m <sup>2</sup>   | 64 / 271,36 m <sup>2</sup>  | 52 / 110,24 m <sup>2</sup>  | 52 / 109,20 m <sup>2</sup>  |
| Povrchová úprava   | PU  | PU  | PU  | PU  | PU  | PU  |
| Zkosená hrana  | ■   | ■   | -   | ■   | ■   | -   |
| Přiznaná spára   | -   | -   | -   | -   | -   | -   |
| Zátěžová třída   EN ISO 10874  | 23/31   | 23/31   | 23/31   | 23/31   | 23/31   | 23/31   |
| Obsah pojiv   EN ISO 10582   | Typ I   | Typ I   | Typ I   | Typ I   | Typ I   | Typ I   |
| Požární odolnost   EN 13501-1  | B <sub>fl</sub> – s1  | B <sub>fl</sub> – s1  | B <sub>fl</sub> – s1  | B <sub>fl</sub> – s1  | B <sub>fl</sub> – s1  | B <sub>fl</sub> – s1  |
| Třída protiskluzové úpravy   DIN 51130   | R 9   | R 9   | R 9   | R 9   | R 9   | R 9   |
| Dynamický koeficient tření na suchém povrchu podlah   EN 13893   | μ ≥ 0,30 – DS   | μ ≥ 0,30 – DS   | μ ≥ 0,30 – DS   | μ ≥ 0,30 – DS   | μ ≥ 0,30 – DS   | μ ≥ 0,30 – DS   |
| antistatické vlastnosti   EN 1815  | ≤ 2 kV  | ≤ 2 kV  | ≤ 2 kV  | ≤ 2 kV  | ≤ 2 kV  | ≤ 2 kV  |
| Odolnost proti skvrnám / odolnost proti chemickým látkám   EN ISO 26987  |   |   |   |   |   |   |
| Světelná stálost   EN ISO 105-B02 (Postup 2)   | ≥ 6   | ≥ 6   | ≥ 6   | ≥ 6   | ≥ 6   | ≥ 6   |
| Zjišťování deformace a trvalé deformace podlahových krytin   EN ISO 24343-1 v systému s izolační podložkou silentPREMIUM | ≤ 0,1 mm<br>~ 0,17 mm   | ≤ 0,1 mm<br>-   | ≤ 0,1 mm<br>-   | ≤ 0,1 mm<br>~ 0,17 mm   | ≤ 0,1 mm<br>-   | ≤ 0,1 mm<br>-   |
| Zátěžový test pomocí kancelářských židlí s kolečky   ISO 4918  | -   | -   | -   | -   | -   | -   |
| Vhodnost pro podlahové vytápění  |   |   |   |   |   |   |
| Tepelný odpor (m <sup>2</sup> K) / W   EN12667   | ~ 0,011   | ~ 0,012   | ≤ 0,058   | ~ 0,011   | ~ 0,012   | ≤ 0,058   |
| v systému s izolační podložkou silentCOMFORT   | -   | ~ 0,022   | -   | -   | ~ 0,022   | -   |
| v systému s izolační podložkou silentPREMIUM   | ~ 0,021   | -   | -   | ~ 0,021   | -   | -   |
| v systému s izolační podložkou silentRIGID   | -   | -   | -   | -   | -   | -   |
| Akustická izolace proti kročejovému hluku   EN ISO 16251-1   | ~ 4 dB  | ~ 7 dB  | ~ 14 dB   | ~ 4 dB  | ~ 7 dB  | ~ 14 dB   |
| v systému s izolační podložkou silentCOMFORT   | -   | ~ 16 dB   | -   | -   | ~ 16 dB   | -   |
| v systému s izolační podložkou silentPREMIUM   | -   | -   | -   | -   | -   | -   |
| v systému s izolační podložkou silentPLUS  | ~ 17 dB   | -   | -   | ~ 17 dB   | -   | -   |
| v systému s izolační podložkou silentRIGID   | -   | -   | -   | -   | -   | -   |
| Rozměrová stabilita   EN ISO 23999   | ~ 0,15 %  | ~ 0,1 %   | -   | ~ 0,15 %  | ~ 0,1 %   | -   |
| Poskytovaná záruka při použití pro soukromé účely podle záručních podmínek společnosti Windmüller                        | 15 let  | 15 let  | 20 let  | 15 let  | 15 let  | 20 let  |
| Prodloužení záruky při pokládce na podložnou rohož z PU  | +5 let  | +5 let  | včetně  | +5 let  | +5 let  | včetně  |

\*Následující informace se týkají kolekce wineo 600 rigid: odolnost proti skvrnám EN 438-2  
Skupina 1 + 2: Stupeň 5  
Skupina 3: Stupeň 4



| 800 wood                                    | wineo 800 wood XL          |                            | wineo 800 stone XL         |                              | wineo 800 tile             |                            |                            | wineo 800 craft            |                             |
|---|----------------------------|----------------------------|----------------------------|------------------------------|----------------------------|----------------------------|----------------------------|----------------------------|-----------------------------|
|   |                            |                            |                            |                              | L                          | XL                         | XXL                        |                            |                             |
|   |                            |                            |                            |                              |                            |                            |                            |                            |                             |
| Connect                                     | -                          | Connect                    | -                          | Connect                      | -                          | -                          | -                          | -                          | -                           |
| -   | -                          | -                          | -                          | -                            | -                          | -                          | -                          | -                          | -                           |
| 1212 × 185 mm                               | 1505 × 235 mm              | 1505 × 237 mm              | 914,4 × 457,2 mm           | 914 × 480 mm                 | 457,2 × 457,2 mm           | 914,4 × 457,2 mm           | 914,4 × 914,4 mm           | 457,2 × 457,2 mm           | 914,4 × 101,6 mm            |
| 5 mm  | 2,5 mm                     | 5 mm                       | 2,5 mm                     | 5 mm                         | 2,5 mm                     | 2,5 mm                     | 2,5 mm                     | 2,5 mm                     | 2,5 mm                      |
| 0,55 mm                                     | 0,55 mm                    | 0,55 mm                    | 0,55 mm                    | 0,55 mm                      | 0,55 mm                    | 0,55 mm                    | 0,55 mm                    | 0,55 mm                    | 0,55 mm                     |
| 8 / 1,79 m <sup>2</sup>                     | 12 / 4,24 m <sup>2</sup>   | 6 / 2,14 m <sup>2</sup>    | 10 / 4,18 m <sup>2</sup>   | 6 / 2,63 m <sup>2</sup>      | 16 / 3,34 m <sup>2</sup>   | 10 / 4,18 m <sup>2</sup>   | 6 / 5,02 m <sup>2</sup>    | 16 / 3,34 m <sup>2</sup>   | 20 / 1,86 m <sup>2</sup>    |
| 64 / 114,56 m <sup>2</sup>                  | 60 / 254,40 m <sup>2</sup> | 56 / 119,84 m <sup>2</sup> | 40 / 167,20 m <sup>2</sup> | 44 / 115,72 m <sup>2</sup>   | 52 / 173,68 m <sup>2</sup> | 40 / 167,20 m <sup>2</sup> | 37 / 185,74 m <sup>2</sup> | 52 / 173,68 m <sup>2</sup> | 135 / 251,10 m <sup>2</sup> |
| PU  | PU                         | PU                         | PU                         | PU                           | PU                         | PU                         | PU                         | PU                         | PU                          |
| ■   | ■                          | ■                          | -                          | DLC00088 – 90, 94            | ■                          | ■                          | ■                          | ■                          | ■                           |
| -   | -                          | -                          | -                          | DLC00084 – 87<br>DLC00091,95 | -                          | -                          | -                          | -                          | -                           |
| 23/33                                       | 23/33/42                   | 23/33                      | 23/33/42                   | 23/33                        | 23/33/42                   | 23/33/42                   | 23/33/42                   | 23/33/42                   | 23/33/42                    |
| Typ I                                       | Typ I                      | Typ I                      | Typ I                      | Typ I                        | Typ I                      | Typ I                      | Typ I                      | Typ I                      | Typ I                       |
| B <sub>fi</sub> – s1                        | B <sub>fi</sub> – s1       | B <sub>fi</sub> – s1       | B <sub>fi</sub> – s1       | B <sub>fi</sub> – s1         | B <sub>fi</sub> – s1       | B <sub>fi</sub> – s1       | B <sub>fi</sub> – s1       | B <sub>fi</sub> – s1       | B <sub>fi</sub> – s1        |
| R 10  | R 10                       | R 10                       | R 10                       | R 10                         | R 10                       | R 10                       | R 10                       | R 10                       | R 10                        |
| μ ≥ 0,30 – DS                               | μ ≥ 0,30 – DS              | μ ≥ 0,30 – DS              | μ ≥ 0,30 – DS              | μ ≥ 0,30 – DS                | μ ≥ 0,30 – DS              | μ ≥ 0,30 – DS              | μ ≥ 0,30 – DS              | μ ≥ 0,30 – DS              | μ ≥ 0,30 – DS               |
| ≤ 2 kV                                      | ≤ 2 kV                     | ≤ 2 kV                     | ≤ 2 kV                     | ≤ 2 kV                       | ≤ 2 kV                     | ≤ 2 kV                     | ≤ 2 kV                     | ≤ 2 kV                     | ≤ 2 kV                      |
| ≥ 6   | ≥ 6                        | ≥ 6                        | ≥ 6                        | ≥ 6                          | ≥ 6                        | ≥ 6                        | ≥ 6                        | ≥ 6                        | ≥ 6                         |
| ≤ 0,1 mm                                    | ≤ 0,1 mm                   | ≤ 0,1 mm                   | ≤ 0,1 mm                   | ≤ 0,1 mm                     | ≤ 0,1 mm                   | ≤ 0,1 mm                   | ≤ 0,1 mm                   | ≤ 0,1 mm                   | ≤ 0,1 mm                    |
| -   | ~ 0,17 mm                  | -                          | ~ 0,17 mm                  | -                            | ~ 0,17 mm                  | ~ 0,17 mm                  | ~ 0,17 mm                  | ~ 0,17 mm                  | ~ 0,17 mm                   |
| táček koleček nezpůsobilo žádné škody typ W |                            |                            |                            |                              |                            |                            |                            |                            |                             |
| ≤ 0,021                                     | ≤ 0,015                    | ≤ 0,021                    | ≤ 0,015                    | ≤ 0,021                      | ≤ 0,015                    | ≤ 0,015                    | ≤ 0,015                    | ≤ 0,015                    | ≤ 0,015                     |
| ≤ 0,031                                     | -                          | ≤ 0,031                    | -                          | ≤ 0,031                      | -                          | -                          | -                          | -                          | -                           |
| -   | ≤ 0,025                    | -                          | ≤ 0,025                    | -                            | ≤ 0,025                    | ≤ 0,025                    | ≤ 0,025                    | ≤ 0,025                    | ≤ 0,025                     |
| -   | -                          | -                          | -                          | -                            | -                          | -                          | -                          | -                          | -                           |
| ~ 7 dB                                      | ~ 4 dB                     | ~ 7 dB                     | ~ 4 dB                     | ~ 7 dB                       | ~ 4 dB                     | ~ 4 dB                     | ~ 4 dB                     | ~ 4 dB                     | ~ 4 dB                      |
| ~ 16 dB                                     | -                          | ~ 16 dB                    | -                          | ~ 16 dB                      | -                          | -                          | -                          | -                          | -                           |
| -   | ~ 17 dB                    | -                          | ~ 17 dB                    | -                            | ~ 15 dB                    | ~ 15 dB                    | ~ 15 dB                    | ~ 15 dB                    | ~ 15 dB                     |
| -   | ~ 17 dB                    | -                          | ~ 17 dB                    | -                            | ~ 17 dB                    | ~ 17 dB                    | ~ 17 dB                    | ~ 17 dB                    | ~ 17 dB                     |
| -   | -                          | -                          | -                          | -                            | -                          | -                          | -                          | -                          | -                           |
| ~ 0,1 %                                     | ~ 0,15 %                   | ~ 0,1 %                    | ~ 0,15 %                   | ~ 0,1 %                      | ~ 0,15 %                   | ~ 0,15 %                   | ~ 0,15 %                   | ~ 0,15 %                   | ~ 0,15 %                    |
| 25 let                                      | 25 let                     | 25 let                     | 25 let                     | 25 let                       | 25 let                     | 25 let                     | 25 let                     | 25 let                     | 25 let                      |
| +5 let                                      | +5 let                     | +5 let                     | +5 let                     | +5 let                       | +5 let                     | +5 let                     | +5 let                     | +5 let                     | +5 let                      |



- R 10 platí pro všechny vykázané dekory, kromě „Heavy Metal“
- Online pokyny pro čištění a údržbu najdete na [www.wineo.de/Service](http://www.wineo.de/Service)
- Všechny zobrazené dekory jsou reprodukce. Omyly a tiskové chyby a technické změny zůstávají vyhrazeny Windmöller GmbH.



# SYMBOLY

## ZPŮSOBY POKLÁDKY



Lepení



Se zámkem

## VLASTNOSTI VÝROBKU



Vhodné pro kancelářské židle na kolečkách



Zkosená hrana



Přiznaná spára



Povrchová úprava PU



Povrchová úprava UV



Kročejeová protihluková izolace soundPROTECT



Tele-Stop


## KLASIFIKACE PODLAH



Zátěžová třída 23:  
Bytové prostory  
s intenzivním používáním



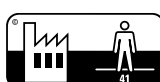
Zátěžová třída 31:  
Komerční prostory  
s malým nebo pouze občasným používáním




Zátěžová třída 32:  
Komerční prostory  
s trvalým používáním



Zátěžová třída 33:  
Komerční prostory  
s velmi intenzivním používáním



Zátěžová třída 41:  
Prostory pro lehký průmysl  
s mírnou zátěží



Zátěžová třída 42:  
Prostory pro lehký průmysl  
s normální zátěží

## ZÁRUKA



15 letá záruka (při soukromém použití)



20 letá záruka (při soukromém použití)



25 letá záruka (při soukromém použití)

**Windmüller GmbH**

Nord-West-Ring 21

D-32832 Augustdorf

Tel.: +49 (0) 52 37 609 - 0

Fax: +49 (0) 52 37 609 - 309

info@wineo.de

**www.wineo.de**

Member of



Předáno:

# wineo